

PRECISIÓN

ANTI-ESTÁTICO

EFICIENCIA



Soluciones inteligentes en transportadores versátiles y precisos





## SERIE 1100

Diseñada para la manipulación y transferencia de piezas pequeñas donde el espacio es una premisa.

**Características:**

- Banda FDA de alta, media o baja fricción
- Bastidor de aluminio de 19mm de alto
- Anchos hasta 10" / Cargas hasta 15 lbs
- Velocidades hasta 80 fpm



**FlexMove**

## SERIE 2200

Especial para el manejo de piezas medianas a grandes, aplicaciones de precisión, transporte de alto desempeño, y configuración flexible.

**Características:**

- Banda plana / empujadores / plástica modular
- Banda dentada para movimiento de precisión
- SmartFlex, banda modular flexible para curvas e inclinaciones
- Bastidor de aluminio extruido
- Anchos hasta 24" / Cargas hasta 200 lbs
- Velocidades hasta 400 fpm




Gran diversidad de soluciones

## SERIE 3200

Esta serie esta diseñada para mejorar el manejo de partes individuales medianas y pesadas, aplicaciones de precisión, manipulación de producto a granel, velocidades más rápidas, layouts flexibles y uso eficiente de espacio.

**Características:**

- Banda plana / empujadores / plástica modular / recta y flexible / dentada para movimiento de precisión
- Anchos hasta 48" / Cargas hasta 400 kgs/880 lbs
- Velocidades hasta 600 fpm
- Diseño en curvas y LPZ para elevación o descenso
- Amplía gama de accesorios



## SERIE 7X


Línea sanitaria de acero inoxidable. Diseñada para producto de pequeño a pesado, que requiere de varios grados de limpieza.

**Características:**

- AquaGard : ambiente sanitario seco
- AquaPruf : a prueba de agua
- Banda plana / empujadores / modular / modular flexible
- Bastidor de acero inoxidable
- Anchos hasta 48" / Cargas hasta 750 lbs
- Velocidades hasta 400 fpm
- Diseño en curvas y LPZ para elevación y descenso
- Amplia gama de accesorios
- Certificación FDA, USDA y BISSC
- Soldadura tipo "tig"



# APLICACIONES



¡Asesórate con los expertos  
solicita tu cotización!

✉ [contacto@perfilesbosch.com.mx](mailto:contacto@perfilesbosch.com.mx)

↓ ¡Descarga los catálogos directamente  
en nuestra página de internet!

🌐 [www.perfilesbosch.com.mx](http://www.perfilesbosch.com.mx)



Querétaro: (442) 277 4525, 65, 66 y 68

Juriquilla: (442) 348 1511

Irapuato: (462) 626 3466, 626 5807

León: (477) 711 1723, 688 3093

San Luis Potosí: (444) 112 8050, 112 8060

Zona Metropolitana: (55) 6840 4811, 6840 4812,  
(55) 6840 5667, 6840 5668

Toluca: (722) 197 2094, 197 2887,  
(722) 719 9874, 719 9875